


# EQAVET - BOLETIM INFORMATIVO

Ano letivo 2023/2024



AGRUPAMENTO DE ESCOLAS DE LORDELO

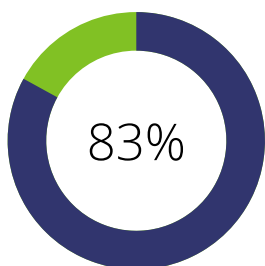


## SÍNTESE DOS RESULTADOS OBTIDOS NO 3.º P

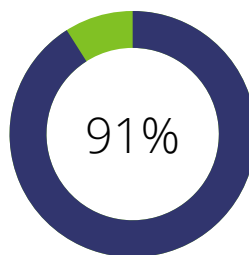
**ÁREA DE MELHORIA - CRIAR NA ESCOLA UM AMBIENTE ACOLHEDOR**  
Envolvimento dos alunos nos projetos de escola.

**% de alunos que participaram em projetos**

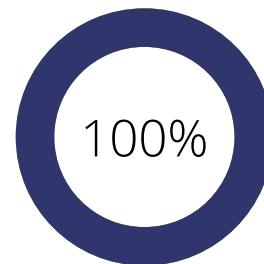
**VISITA DE ESTUDO**



**JUNIOR MARKET VILA REAL**



**CALMAMENTE**


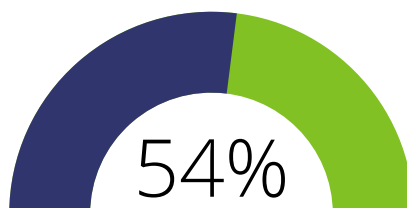


**N.º de Atividades realizadas:**  
Visita de Estudo à Coca Cola  
Junior Market Vila Real  
Calmamente

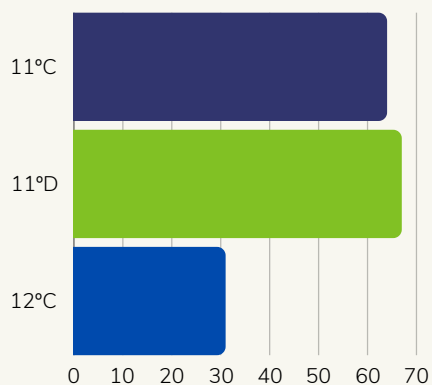
**ÁREA DE MELHORIA - ENVOLVER OS ENCARREGADOS DE EDUCAÇÃO NA COMUNIDADE ESCOLAR**

**CONTACTOS COM ENCARREGADOS DE EDUCAÇÃO**

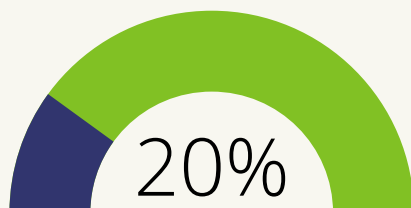
**% de Encarregados de Educação que contactaram o DT pelo menos 1 vez no 3º período:**



**% de Encarregados de Educação que contactaram o DT pelo menos 1 vez no período, por turma:**



**% de Encarregados de Educação dos alunos do 12°C que participaram em PAP's**



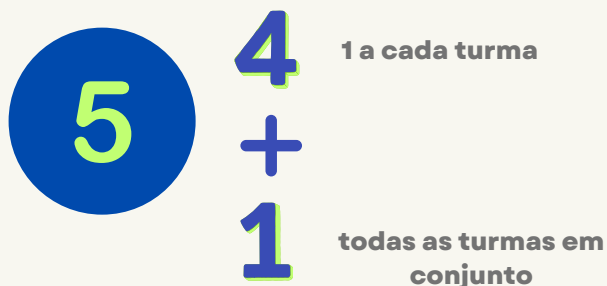
**1 Encarregado de Educação de 2 atuais alunos participou no Focus Group**



## ÁREA DE MELHORIA - ADEQUAÇÃO CURRICULAR E PEDAGÓGICA AO TECIDO EMPRESARIAL E AO PERFIL DOS ALUNOS

### PROGRAMA DE ORIENTAÇÃO VOCACIONAL - SPO

N.º de ações de sensibilização a alunos do 9º ano




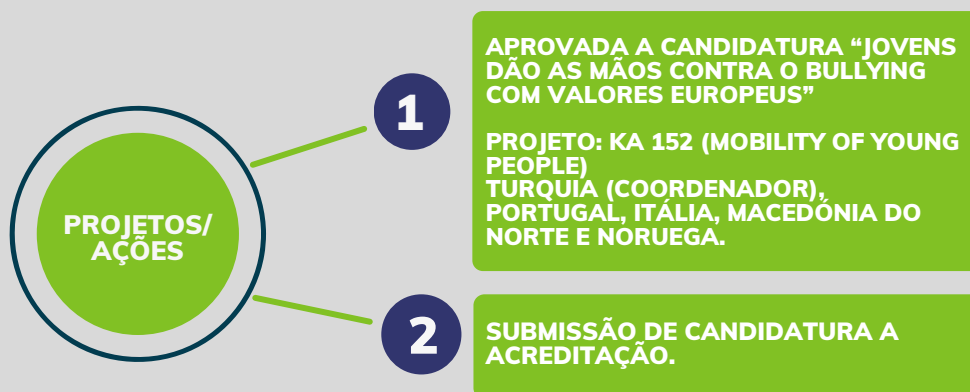
## ÁREA DE MELHORIA - MANTER UMA FORTE LIGAÇÃO COM O TECIDO EMPRESARIAL E SOCIAL DA COMUNIDADE LOCAL, NACIONAL E INTERNACIONAL

**FOCUS GROUP**  
**24 PARTICIPANTES**

**FCT**  
**34 ALUNOS - 100%**

## ÁREA DE MELHORIA - INCENTIVO À PARTICIPAÇÃO EM PROJETOS DE ÂMBITO LOCAL, REGIONAL E INTERNACIONAL

### PROJETO ERASMUS + - 3.º PERÍODO



## PARTICIPAÇÃO EM ATIVIDADES

**PROGRAMA  
"A EMPRESA" - JAP**

**VISITA ESTUDO  
COCA COLA**

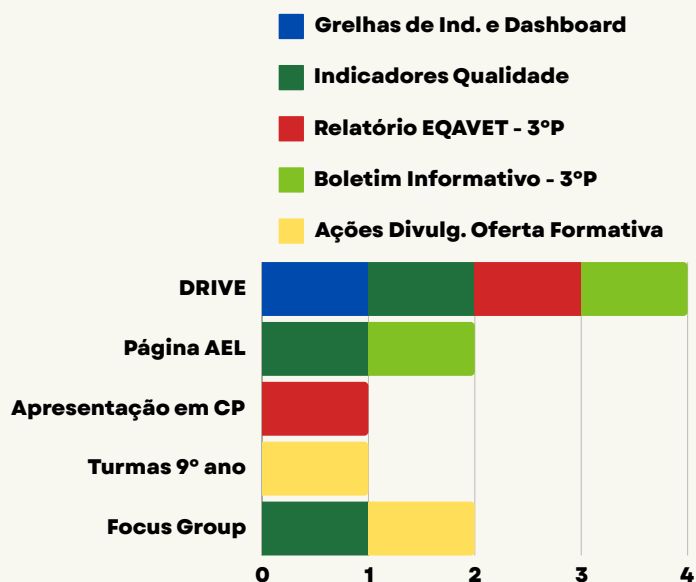
**Taxa de participação nas  
atividades:**

**Visita de Estudo: 83,30%  
JAP: 90,09%**

## ÁREA DE MELHORIA - POLÍTICA DE QUALIDADE- DAR CONTINUIDADE À DIVULGAÇÃO DOS OBJETIVOS, METAS E RESULTADOS

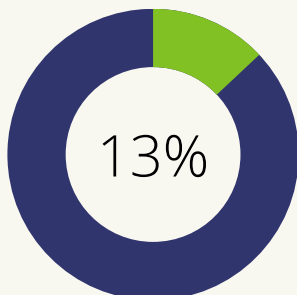
**1- Divulgar à comunidade escolar dados relativos à  
política de qualidade do agrupamento: OI e EQAVET**

**Número de  
publicações/divulgações  
10**

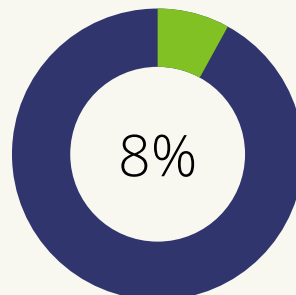


## 2- Análise e discussão dos dados relativos à política de qualidade em sede de CG, CP, Departamentos e Focus Group

Taxa de absentismo - 3ºP

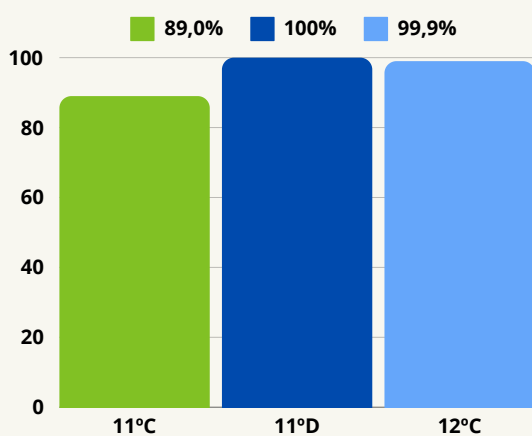


Taxa de desistência - 3ºP

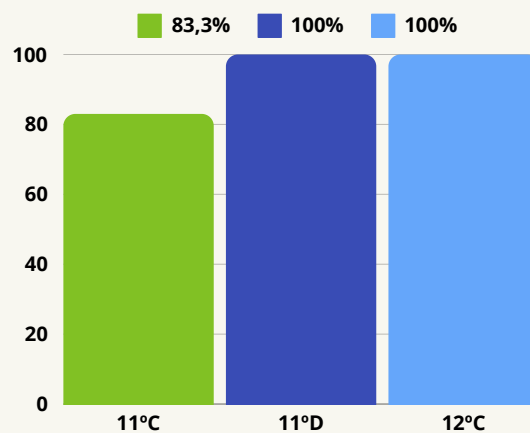


### Taxa de Sucesso

Global

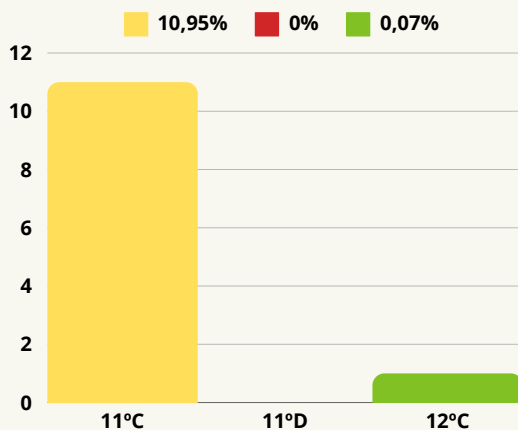


3.º período

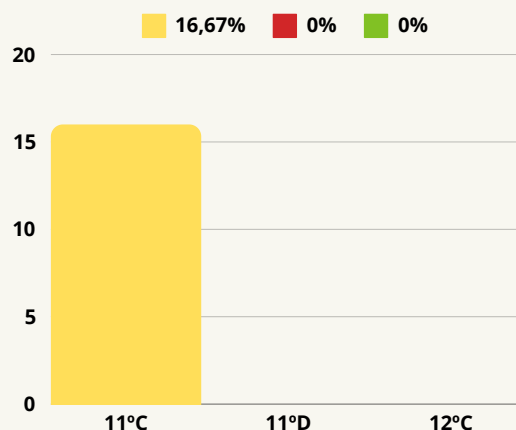


### Percentagem de módulos em atraso

Global



3.º período



## Média das classificações das disciplinas - 3.ºP

