



AGRUPAMENTO  
DE ESCOLAS DE  
LORDELO

# INDICADORES

## DE QUALIDADE

Ano Letivo 2021/2022



AGRUPAMENTO  
DE ESCOLAS DE  
LORDELO



SELO DE  
CONFORMIDADE  
EQAVET

Cofinanciado por:



UNIÃO EUROPEIA  
Fundo Social Europeu



REPÚBLICA  
PORTUGUESA

EDUCAÇÃO

# Indicadores



## EQAVET

### CICLOS DE FORMAÇÃO

	META	2014/2017	2016/2019	2017/2020	2018/2021
Taxa de conclusão dos cursos	75,0%	43,3%	100%	71,4%	100%
Taxa de conclusão no tempo previsto	70,0%	36,7%	89,3%	66,7%	100%
Taxa de colocação no mercado de trabalho	85,0%	76,9%	100%	87,5%	82,4%
Taxa de empregados por conta de outrem	NA	61,5%	89,3%	81,3%	76,5%
Taxa de diplomados à procura de emprego	NA	15,4%	10,7%	6,3%	5,9%
Taxa de profissões relacionadas com o curso	55,0%	38,5%	40,0%	38,5%	53,9%
Taxa de profissões não relacionadas com o curso	45,0%	23,1%	60,0%	61,5%	46,1%
Taxa de satisfação dos empregadores	93,8%	88,6%	97,4%	100%	100%
Taxa de satisfação dos empregadores em profissões relacionadas com o curso	93,8%	84,0%	96,0%	100%	100%
Taxa de satisfação dos empregadores em profissões não relacionadas com o curso	93,8%	100%	98,5%	100%	100%
Média da satisfação dos empregadores	3,75	3,5	3,5	3,5	3,6
Média da satisfação dos empreg. em profissões relacionadas com o curso	3,75	3,4	3,6	3,6	3,4

# Outros

## Indicadores de Qualidade

### 2021/2022

#### Taxa de Sucesso em Cursos EFP



Meta: 88%

96%

#### Taxa de Procura de Cursos EFP



Meta: 30%

26%

#### Taxa de Satisfação dos Encarregados de Educação



Meta: 90%

99%

#### Taxa de Satisfação dos Alunos



Meta: 90%

88%

#### Taxa de Satisfação dos Parceiros de FCT



Meta: 90%

98%

#### Taxa de Satisfação dos Professores



Meta: 90%

99%

#### Taxa de Absentismo em Cursos EFP



Meta: até 10%

9%

#### Taxa de Desistência em Cursos EFP

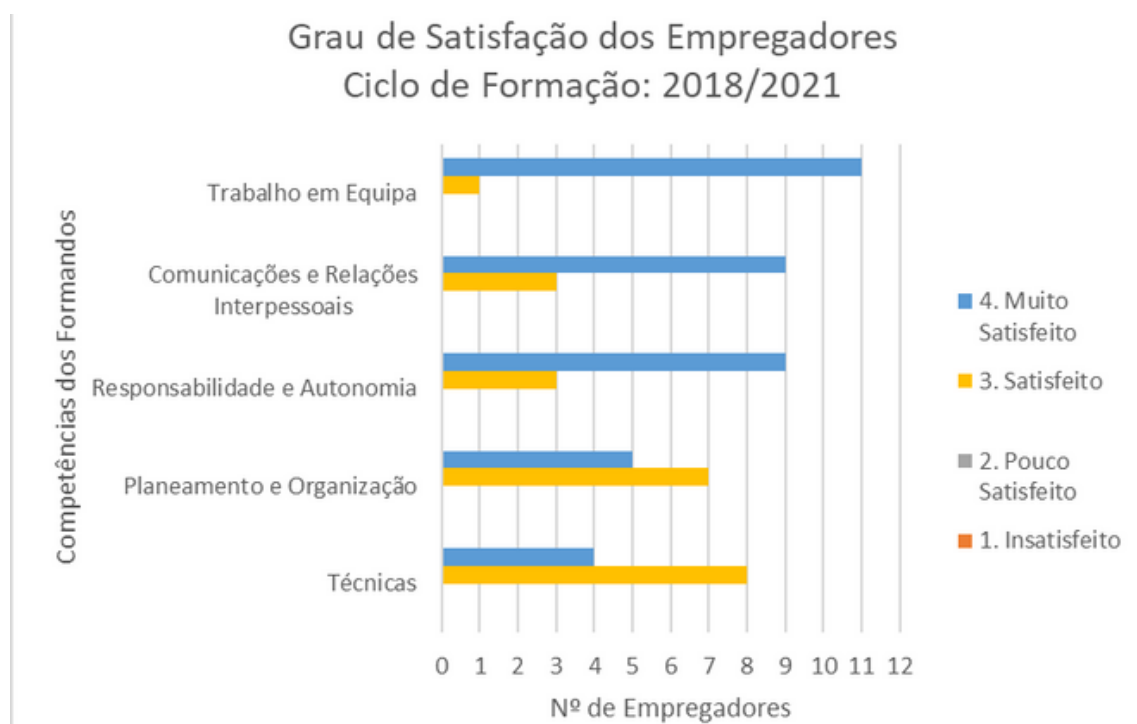


Meta: até 12%

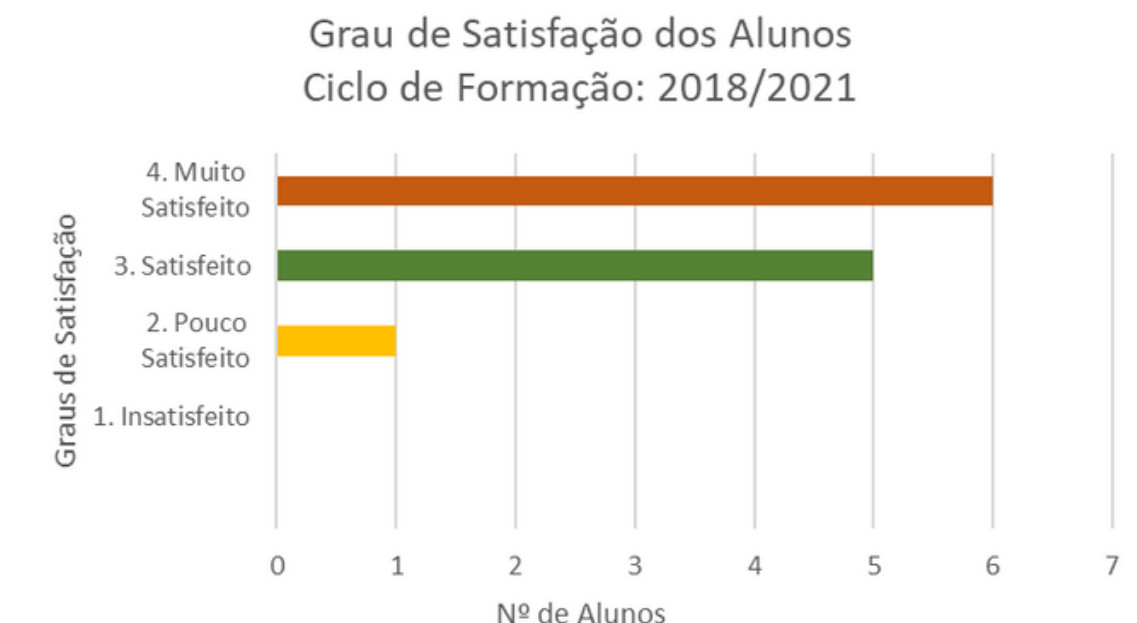
5%

# Ciclo Formativo 2018/2021

## Grau de Satisfação dos Empregadores

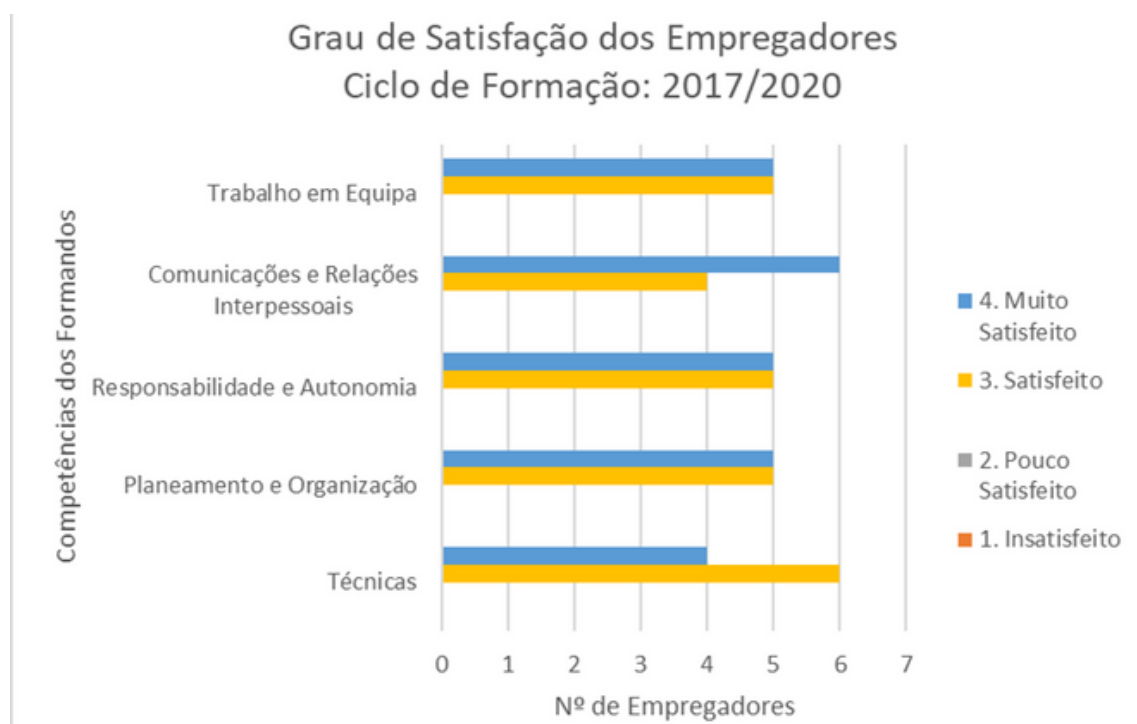


## Grau de Satisfação dos Ex-alunos

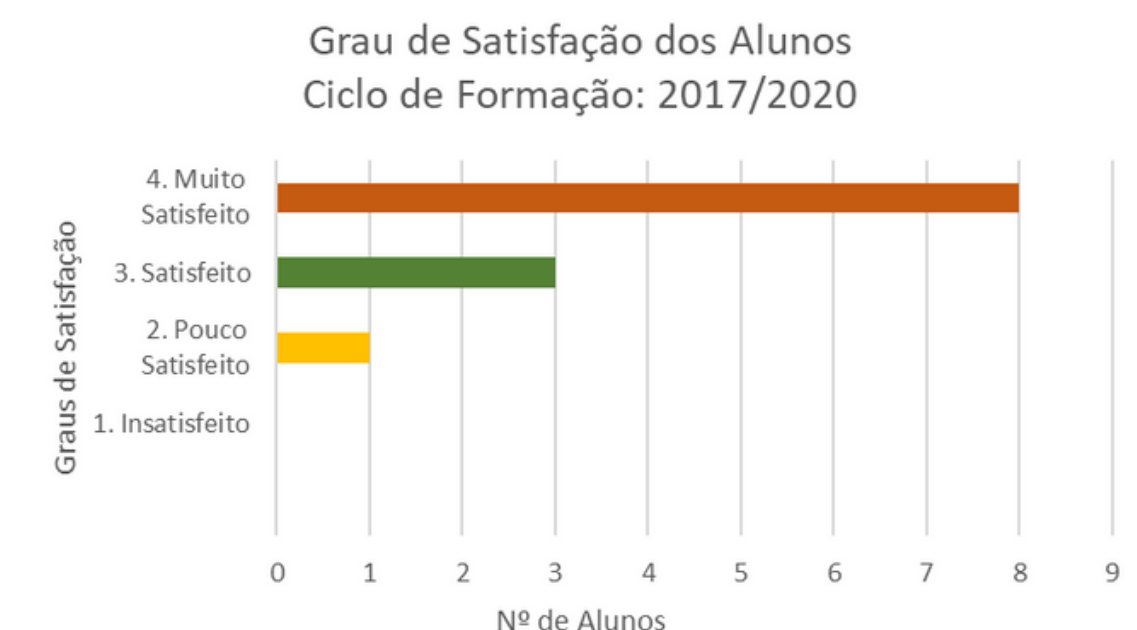


# Ciclo Formativo 2017/2020

## Grau de Satisfação dos Empregadores

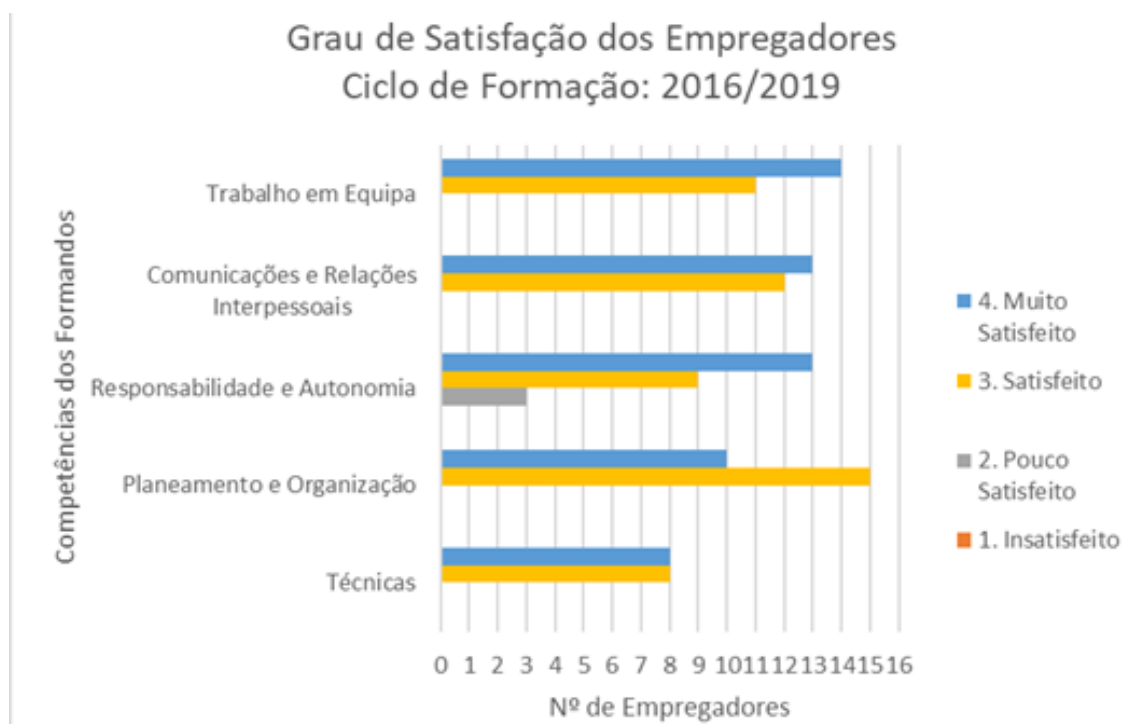


## Grau de Satisfação dos Ex-alunos

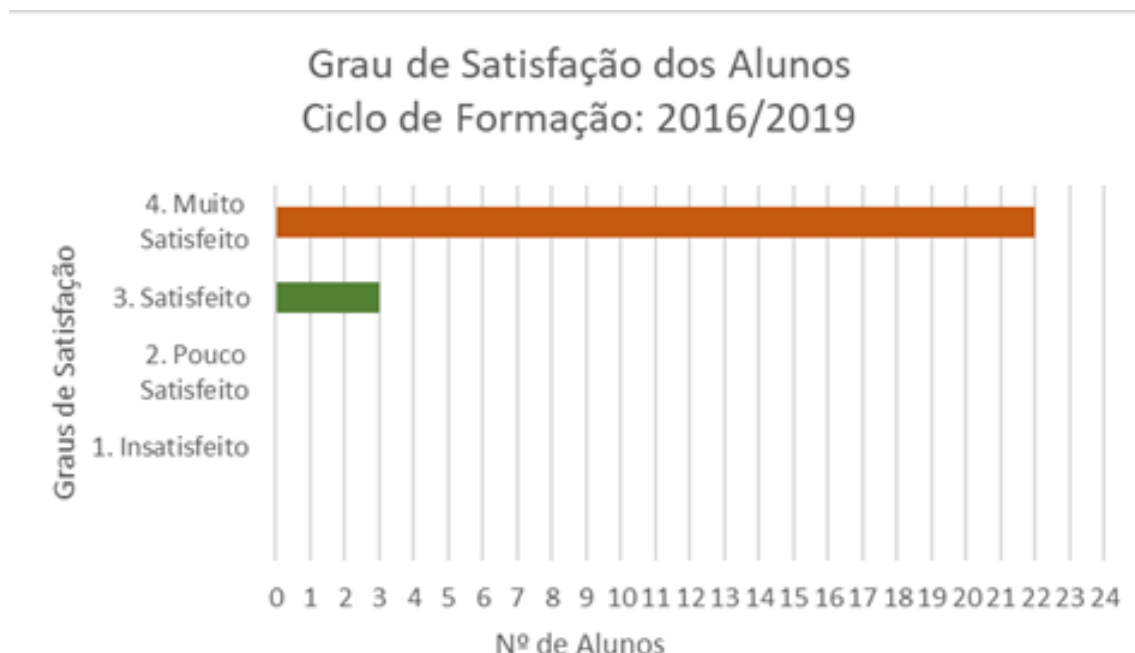


# Ciclo Formativo 2016/2019

## Grau de Satisfação dos Empregadores

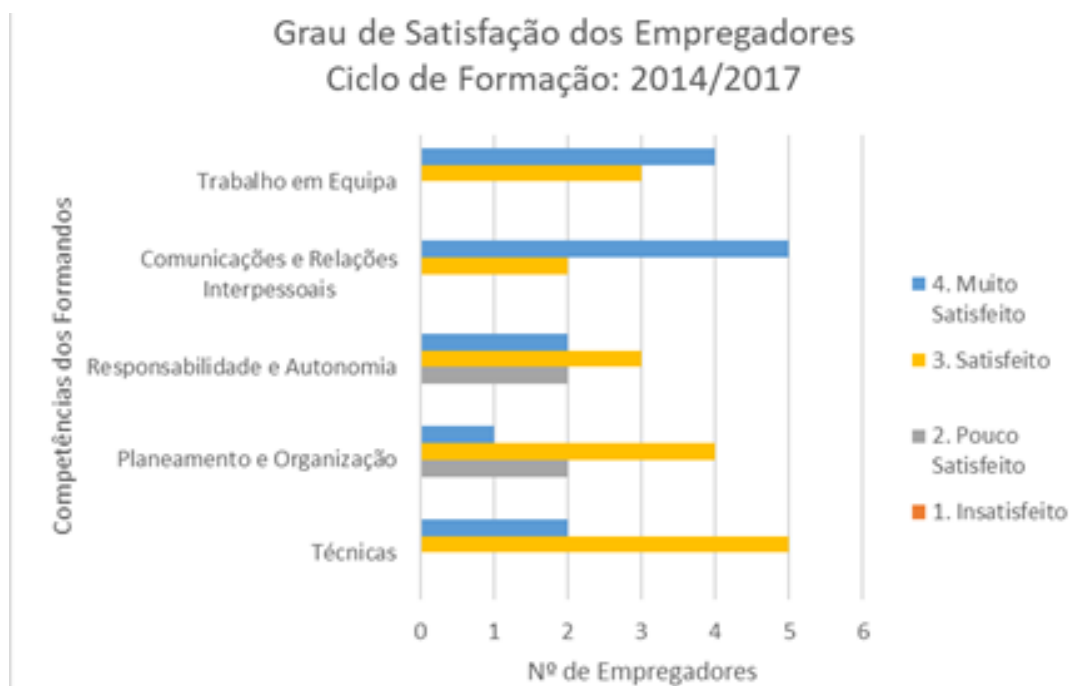


## Grau de Satisfação dos Ex-alunos



# Ciclo Formativo 2014/2017

## Grau de Satisfação dos Empregadores



## Grau de Satisfação dos Ex-alunos

